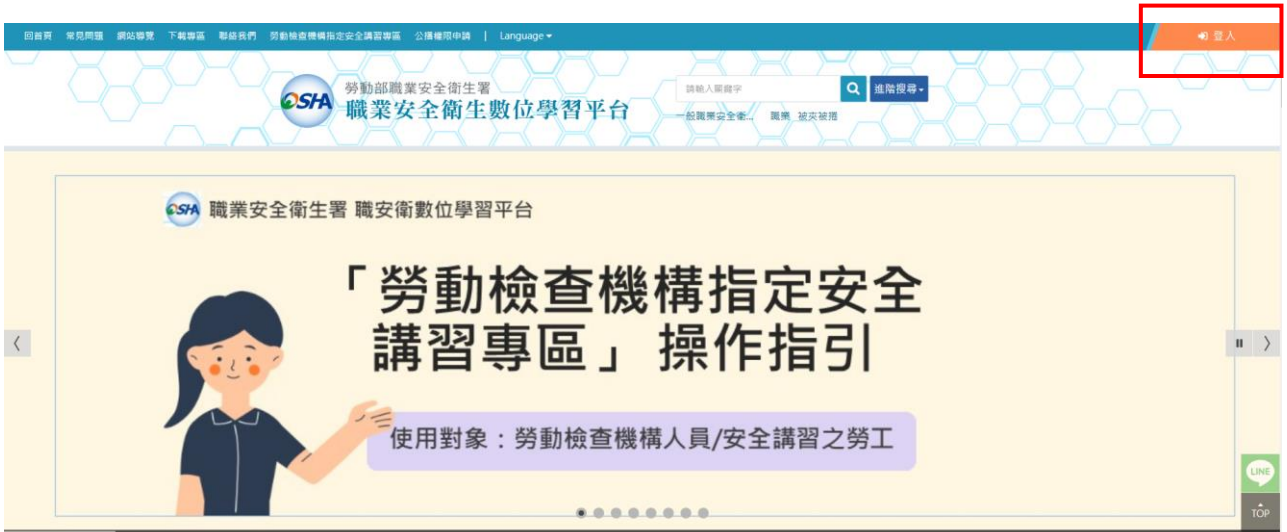


## 「職業安全衛生數位學習平台」操作步驟

勞動部職安署職業安全衛生數位學習平台：<https://isafeel.osha.gov.tw/mooc/index.php>


步驟1. 點選**右上角**「登入」





步驟2. 點選**右上角**「註冊」



步驟3. 點選「本國勞工」或「外籍勞工」




勞動部職業安全衛生署  
安全衛生履歷智能雲

 回首頁  中

家 / 註冊


註冊



本國勞工

一般註冊：僅提供線上訓練課程。  
登錄健保卡或自然人憑證：查詢個人履歷(如教育訓練紀錄及證照、擔任職業安全衛生管理人員報備紀錄等)數位學習公播權限


註冊



外籍勞工

提供實體與線上訓練課程、證照登錄，註冊後可查詢個人的職業安全衛生履歷

註冊




事業單位


提供『職業安全衛生管理單位人員設置報備』及『職業災害統計網路填報系統』等服務

註冊

步驟4. 依個人情況是否要使用自然人憑證進行帳號升級，以下示範點選「不使用」



勞動部職業安全衛生署  
安全衛生履歷智能雲

 回首頁

家 / 註冊 / 工作者註冊

工作者註冊

中文 English 泰文 越南文 印尼文

\*使用者帳號

\*使用者密碼

密碼規則

\*性別

\*手機號碼

聯絡電話

\*縣市

聯絡地址

是否要使用『自然人憑證』進行帳號升級？

若未進行帳號升級，為保障個人資料隱私，將無法查詢個人相關履歷(如教育訓練紀錄及證照、擔任職業安全衛生管理人員報備紀錄等)。

使用 不使用

\*行政區域

取消 送出

步驟5. 填寫完資料，點選「送出」。



勞動部職業安全衛生署  
安全衛生履歷智能雲

[回首頁](#)

[註冊](#) / [工作者註冊](#)

 工作者註冊

中文

English

泰文

越南文

印尼文


*使用者帳號	<div>Ex : isafe_osh@tradevan.com.tw</div> <div>帳號長度6位以上，建議以個人常用資訊如EMAIL、行動電話...等</div>	*姓名	<div></div>
*使用者密碼	<div></div>	*確認密碼	<div></div>
密碼規則	密碼由12-16個字元組成，且至少包含1個英文字母及1個數字，其他可以是任意字元		
*性別	<div><input type="radio"/> 男 <input type="radio"/> 女</div>	職稱	<div></div>
*手機號碼	<div>Ex : 0912-345678</div>	*EMAIL	<div></div>
聯絡電話	<div>Ex : 02-12345678#123</div>	傳真電話	<div>Ex : 02-2345678</div>
*縣市	<div>請選擇...</div>	*行政區域	<div></div>
聯絡地址	<div></div>		

取消

送出

步驟6. 收到註冊成功電子郵件通知後，請點選「連結」→顯示帳號已開通，再點選「回首頁」

E-mail 職業安全衛生雲系統通知-註冊成功 外部 收件匣 x



isafe.osh@ms2ap.osh.gov.tw  
寄給 我


敬啟者：

1

連結

您已帳號註冊成功，請點選連結 開通帳號，謝謝。  
此電子郵件為自動發送，請勿回覆!

如上方連結失效，請直接複製此連結：  
[連結](#)



工作者帳號開通

您好，

帳號已開通

2

回首頁


3

步驟7. 點選「登入」→輸入使用者帳號、密碼、驗證碼後→再點選「登入」

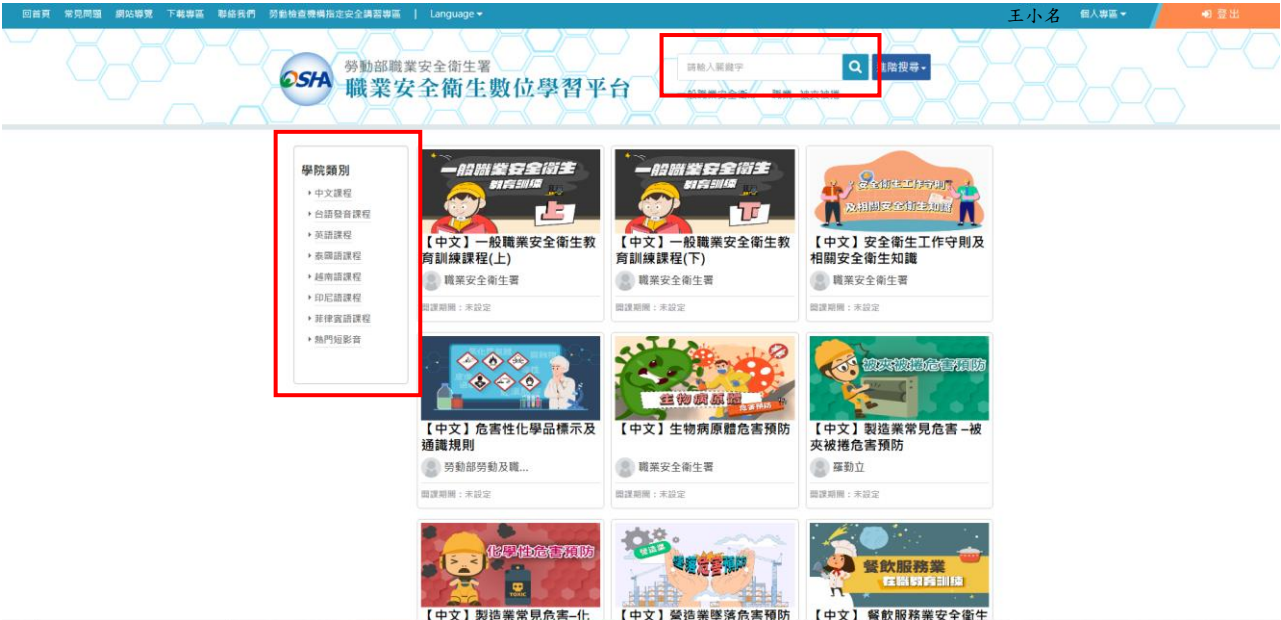


步驟8. 點選左側「學習資源」→再點選「(LR-04)職業安全衛生數位學習平台」



步驟9. 於「搜尋列」輸入欲參訓課程名稱關鍵字搜尋，再按「」

或者**直接點選**「」，於**左側**「學院類別」**點選**欲參訓的課程。



**!!請注意!!**一般職業安全衛生教育訓練課程(上)、(下)，共2小時為**必修**。



步驟10. 點選「報名課程」→再點選「上課去」

[回首頁](#) [常見問題](#) [網站導覽](#) [下載專區](#) [聯絡我們](#) [勞動檢查機構指定安全講習專區](#) | [Language](#) ▼

王小名 個人專區 ▼ 登出

 勞動部職業安全衛生署  
職業安全衛生數位學習平台

請輸入關鍵字  [進階搜尋](#)



【中文】一般職業安全衛生教育訓練課程...

報名期間：從即日起 到無限期  
上課期間：從即日起 到無限期

[直接觀看](#) [報名課程](#)

注意：「直接觀看」為取得教育訓練時數，請「登入後報名」。



課程介紹

課程安排

課程長度：50 分鐘  
認證時數：1 小時  
※ 如需取得課程通過認證，請註冊會員並登入後進行學習，才可累計時數完成課程。


為降低職業災害發生，保障工作者權益及健康，因此需落實教育訓練，提升勞工危害辨識，讓所有勞工知悉職業安全衛生法規保障範圍及安全衛生工作守則的重要性。

課程目標：

- 1. 職業安全衛生的相關概念
- 2. 職業安全衛生法規的概要

開課教師：  
職業安全衛生署

關鍵字：  
安全衛生、法規、  
檢查、職業安全衛生法



[回首頁](#) [常見問題](#) [網站導覽](#) [下載專區](#) [聯絡我們](#) [勞動檢查機構指定安全講習專區](#) | [Language](#) ▼

王小名 個人專區 ▼ 登出

 勞動部職業安全衛生署  
職業安全衛生數位學習平台

請輸入關鍵字  [進階搜尋](#)



【中文】一般職業安全衛生教育訓練課程...

報名期間：從即日起 到無限期  
上課期間：從即日起 到無限期

[上課去](#)

注意：「直接觀看」為取得教育訓練時數，請「登入後報名」。



課程介紹

課程安排

課程長度：50 分鐘  
認證時數：1 小時  
※ 如需取得課程通過認證，請註冊會員並登入後進行學習，才可累計時數完成課程。

為降低職業災害發生，保障工作者權益及健康，因此需落實教育訓練，提升勞工危害辨識，讓所有勞工知悉職業安全衛生法規保障範圍及安全衛生工作守則的重要性。

課程目標：



- 1. 職業安全衛生的相關概念
- 2. 職業安全衛生法規的概要

開課教師：  
職業安全衛生署

關鍵字：  
安全衛生、法規、  
檢查、職業安全衛生法



步驟11.點選左側「開始上課」→課程章節讀取進度須達到 100% 才算完成上課→  
→再點選「測驗/考試」，完成測驗→再點選「問卷/投票」，完成問卷填寫。



步驟12.點選標題回首頁→再點選「個人專區」→再點選「學習履歷」→

→再點選「列印學習紀錄」→列印作為「安全衛生教育訓練紀錄表」檢附文件。

